

# aliçante

SKYDEDØRE

DESIGNPROGRAM



Så føler du dig hjemme

# ANBO

Møbler & Senge



## PLACERINGSMULIGHEDER

DU KAN SELV FØLGELIG PLACERE DINE ALICANTE-SKYDEDØRE LIGE HVOR DU ØNSKER.

VENSTRESTILLET



HØJRESTILLET



FRITSTÅENDE




VÆG-TIL-VÆG



## FYLDNINGER

ALICANTE-SKYDEDØRE FÅES MED 12 FLOTTE FYLDNINGER, 4 GLATTE, 2 HØJGLANS, 3 MED TRÆSTRUKTUR, 1 MED GLAS OG 2 MED SPEJL.

GLAT HVID



GLAT GRÅ



GLAT NOUGAT




GLAT GRÅBRUN



HVID HØJGLANS




SORT HØJGLANS



HVID M. TRÆSTRUKTUR



SORT M. TRÆSTRUKTUR




EG M. TRÆSTRUKTUR



HVID GLAS



SPEJL




BRONZE SPEJL




## DESIGN

ALICANTE-SKYDEDØRE FÅES I 4 ELEGANTE DESIGNS.


INGEN SPROSSER




PYNTESPROSSER



SYMMETRISK DELING



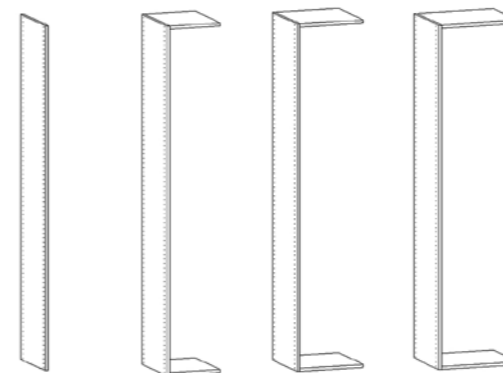
ASYMMETRISK DELING



## MODULER

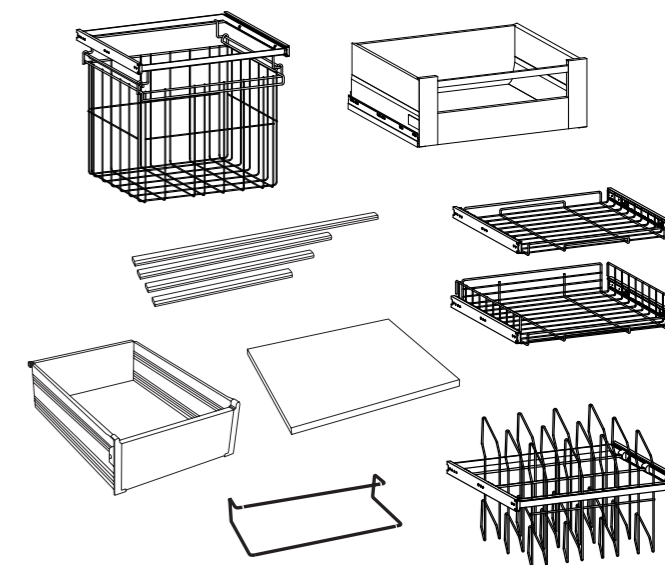
INDRET DINE SKABE MED 22 MM KVALITETS ADD-ON MODULER DER ER UTROLIGT NEMME AT MONTERE.

VÆLG MELLEM 2 HØJDER, 207,8 CM OG 246,2 CM. BEGGE HØJDER FINDES I 40, 50, 60 OG 80 CM I BREDDEN.



## TILBEHØR

DER FINDES MASSER AF LÆKKERT TILBEHØR TIL ALICANTE SKYDEDØRE





## OPMÅLING

### FRA VÆG TIL VÆG:

**Bredde:** Mål B1, B2, B3 og B4.

**Dybde:** Mål "D1 og "D2". Vi anbefaler mindst 68 cm til skydedørenes forkant.

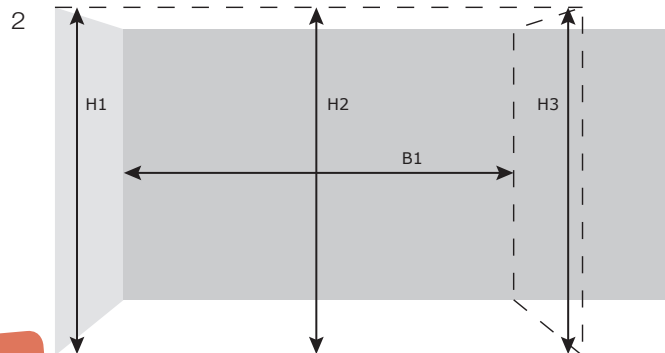
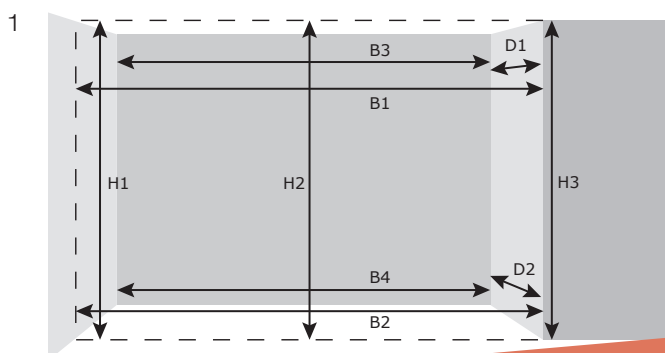
**Loftshøjde:** Mål "H1", H2 og H3.

### FRA VÆG/ENDEGAVL TIL ENDEGAVL:

**Bredde:** Vælg en ønsket bredde til B1.

**Dybde:** 68 cm til skydedørenes forkant.

**Loftshøjde:** Mål "H1", H2 og H3.



### OPMÅLING

<b>H1</b>	cm	<b>H2</b>	cm	<b>H3</b>	cm
<b>B1</b>	cm	<b>B2</b>	cm		
<b>B3</b>	cm	<b>B4</b>	cm		
<b>D1</b>	cm	<b>D2</b>	cm		

